


PREFEITURA MUNICIPAL DE CARIRIAÇU
OBRA: PAVIMENTAÇÃO EM ÁREAS RURAIS
ENDEREÇO: SÍTIO BANANEIRAS E SÍTIO MONTE - MUNICÍPIO DE CARIRIAÇU-CEARÁ
TABELA: SINAPI CE FEVEREIRO/2022 SEM DESONERAÇÃO E SEINFRA 027 - BDI: 23,38%

ORÇAMENTO CONSOLIDADO								
ITEM	CÓDIGO	ORGÃO	DESCRIÇÃO DE SERVIÇOS	UNID	QUANTIDADE	VALOR UNITÁRIO SEM BDI (R\$)	VALOR UNITÁRIO COM BDI (R\$)	VALOR TOTAL (R\$)
1.0			ADMINISTRAÇÃO LOCAL					
1.1	ADM	PRÓPRIA	ADMINISTRAÇÃO DA OBRA	%	100,00	45,81	56,52	5.652,00
			TOTAL 1.0					5.652,00
2.0			SERVIÇOS PRELIMINARES					
2.1	C1937	SEINFRA	PLACAS PADRÃO DE OBRA	M2	6,00	151,56	186,99	1.121,94
2.2	100577	SINAPI	REGULARIZAÇÃO E COMPACTAÇÃO DE SUBLEITO DE SOLO PREDOMINANTEMENTE ARENOSO. AF_11/2019	M2	4.953,42	1,00	1,23	6.092,71
2.3	C2873	SEINFRA	LOCAÇÃO DA OBRA COM AUXÍLIO TOPOGRÁFICO (ÁREA ATÉ 6000 M2)	M2	4.953,42	0,27	0,33	1.634,63
			TOTAL 2.0					8.849,28
3.0			PAVIMENTAÇÃO					161.531,21
3.1			DRENAGEM SUPERFICIAL					
3.1.1	93358	SINAPI	ESCAVAÇÃO MANUAL DE VALA COM PROFUNDIDADE MENOR OU IGUAL A 1,30 M. AF_02/2021	M3	67,49	70,51	87,00	5.871,63
3.1.2	96995	SINAPI	REATERRO MANUAL APOILOADO COM SOQUETE. AF_10/2017	M3	33,74	42,76	52,76	1.780,12
3.1.3	94273	SINAPI	ASSENTAMENTO DE GUIA (MEIO-FIO) EM TRECHO RETO, CONFECCIONADA EM CONCRETO PRÉ-FABRICADO, DIMENSÕES 100X15X13X30 CM (COMPRIMENTO X BASE INFERIOR X BASE SUPERIOR X ALTURA), PARA VIAS URBANAS (USO VIÁRIO). AF_06/2016	M	1.687,18	38,05	46,95	79.213,10
3.1.4	94287	SINAPI	EXECUÇÃO DE SARJETA DE CONCRETO USINADO, MOLDADA IN LOCO EM TRECHO RETO, 30 CM BASE X 10 CM ALTURA. AF_06/2016	M	1.651,18	36,65	45,22	74.666,36
			TOTAL 3.0					300.519,17
3.2			LEITO VIÁRIO					
3.2.1	101172	SINAPI	EXECUÇÃO DE PAVIMENTO EM PEDRAS POLIÉDRICAS, REJUNTAMENTO COM ARGAMASSA TRAÇO 1:3 (CIMENTO E AREIA). AF_05/2020	M2	4.458,08	54,64	67,41	300.519,17
			TOTAL 3.0					462.050,38
4.0			PINTURA E SINALIZAÇÃO					
4.1	C3353	SEINFRA	PLACA DE REGULAMENTAÇÃO/ADVERTÊNCIA REFLETIVA EM AÇO GALVANIZADO	M2	1,68	659,76	814,01	1.367,54
4.2	C2562	SEINFRA	TUBO AÇO GALV. COM OU SEM COSTURA D=50MM (2")	M	21,00	100,60	124,12	2.606,52
4.3	102498	SINAPI	PINTURA DE MEIO-FIO COM TINTA BRANCA A BASE DE CAL (CAIAÇÃO). AF_05/2021	M	1.687,18	1,30	1,60	2.699,49
			TOTAL 4.0					6.673,55
			TOTAL COM B.D.I					483.225,21

VALOR GLOBAL É DE R\$ 483.225,21 (QUATROCENTOS E OITENTA E TRÊS MIL, DUZENTOS E VINTE E CINCO REAIS E VINTE E UM CENTAVOS)

JAGUARIBE, CEARÁ. 16 DE FEVEREIRO DE 2023


CONSTRUTORA EXITO LTDA - EPP
CNPJ: 03.147.269/0001-93
Syomara Alves Barboza
CPF Nº 817.428.603-97
Titular/Administradora


CONSTRUTORA EXITO LTDA - EPP
CNPJ: 03.147.269/0001-93
JOSÉ CELSO PINHEIRO FALCÃO
CREA Nº 13638-D
ENGENHEIRO CIVIL

CONSTRUTORA EXITO EIRELI - EPP - CNPJ: 03.147.269/0001-93 - RUA ANTÔNIO RODRIGUES PINHEIRO/Nº 775 - JOSÉ PESSOA FILHO
FONE: (88) 3522-2713 - E-mail: construtoraexito@hotmail.com - CEP: 63.475-000 - JAGUARIBE/CE

PREFEITURA MUNICIPAL DE CARIRIAÇU
OBRA: PAVIMENTAÇÃO EM ÁREAS RURAIS
ENDEREÇO: SÍTIO BANANEIRAS E SÍTIO MONTE - MUNICÍPIO DE CARIRIAÇU-CEARÁ
TABELA: SINAPI CE FEVEREIRO/2022 SEM DESONERAÇÃO E SEINFRA 027 - BDI: 23,38%

ORÇAMENTO								
ITEM	CÓDIGO	ORGÃO	DESCRIÇÃO DE SERVIÇOS	UNID	QUANTIDADE	VALOR UNITÁRIO SEM BDI (R\$)	VALOR UNITÁRIO COM BDI (R\$)	VALOR TOTAL (R\$)
1.0			ADMINISTRAÇÃO LOCAL					
1.1	ADM	PRÓPRIA	ADMINISTRAÇÃO DA OBRA	%	100,00	45,81	56,52	5.652,00
			TOTAL COM BDI 1.0					5.652,00
2.0			SÍTIO BANANEIRAS (LADEIRA DOS POLINOS)					
2.1			SERVIÇOS PRELIMINARES					
2.1.1	C1937	SEINFRA	PLACAS PADRÃO DE OBRA	M2	6,00	151,56	186,99	1.121,94
2.1.2	100577	SINAPI	REGULARIZAÇÃO E COMPACTAÇÃO DE SUBLEITO DE SOLO PREDOMINANTEMENTE ARENOSO. AF_11/2019	M2	2.071,32	1,00	1,23	2.547,72
2.1.3	C2873	SEINFRA	LOCAÇÃO DA OBRA COM AUXÍLIO TOPOGRÁFICO (ÁREA ATÉ 5000 M2)	M2	2.071,32	0,27	0,33	683,54
			TOTAL 2.1					4.353,20
2.2			PAVIMENTAÇÃO					
2.2.1			DRENAGEM SUPERFICIAL					67.387,24
2.2.1.1	93358	SINAPI	ESCAVAÇÃO MANUAL DE VALA COM PROFUNDIDADE MENOR OU IGUAL A 1,30 M. AF_02/2021	M3	28,10	70,51	87,00	2.444,70
2.2.1.2	96995	SINAPI	REATERRO MANUAL APOIADO COM SOQUETE. AF_10/2017	M3	14,05	42,76	52,76	741,28
2.2.1.3	94273	SINAPI	ASSENTAMENTO DE GUIA (MEIO-FIO) EM TRECHO RETO, CONFECCIONADA EM CONCRETO PRÉ-FABRICADO, DIMENSÕES 100X15X13X30 CM (COMPRIMENTO X BASE INFERIOR X BASE SUPERIOR X ALTURA), PARA VIAS URBANAS (USO VIÁRIO). AF_06/2016	M	702,44	38,05	46,95	32.979,56
2.2.1.4	94287	SINAPI	EXECUÇÃO DE SARJETA DE CONCRETO USINADO, MOLDADA IN LOCO EM TRECHO RETO, 30 CM BASE X 10 CM ALTURA. AF_06/2016	M	690,44	36,65	45,22	31.221,70
2.2.2			LEITO VIÁRIO					125.665,05
2.2.2.1	101172	SINAPI	EXECUÇÃO DE PAVIMENTO EM PEDRAS POLIÉDRICAS, REJUNTAMENTO COM ARGAMASSA TRAÇO 1:3 (CIMENTO E AREIA). AF_05/2020	M2	1.864,19	54,64	67,41	125.665,05
			TOTAL 2.2					193.052,29
2.3			PINTURA / SINALIZAÇÃO					
2.3.1	C3353	SEINFRA	PLACA DE REGULAMENTAÇÃO/ADVERTÊNCIA REFLETIVA EM AÇO GALVANIZADO	M2	0,56	659,76	814,01	455,85
2.3.2	C2562	SEINFRA	TUBO AÇO GALV. COM OU SEM COSTURA D=50MM (2")	M	7,00	100,60	124,12	868,84
2.3.3	102498	SINAPI	PINTURA DE MEIO-FIO COM TINTA BRANCA A BASE DE CAL (CAIÇÃO). AF_05/2021	M	702,44	1,30	1,60	1.123,90
			TOTAL 2.3					2.448,59
			TOTAL COM BDI 2.0					199.854,08
3.0			SÍTIO BANANEIRAS (JOÃO DE MASA)					
3.1			SERVIÇOS PRELIMINARES					
3.1.1	100577	SINAPI	REGULARIZAÇÃO E COMPACTAÇÃO DE SUBLEITO DE SOLO PREDOMINANTEMENTE ARENOSO. AF_11/2019	M2	1.126,56	1,00	1,23	1.385,67
3.1.2	C2873	SEINFRA	LOCAÇÃO DA OBRA COM AUXÍLIO TOPOGRÁFICO (ÁREA ATÉ 5000 M2)	M2	1.126,56	0,27	0,33	371,76

PREFEITURA MUNICIPAL DE CARIRIAÇU
OBRA: PAVIMENTAÇÃO EM ÁREAS RURAIS
ENDEREÇO: SÍTIO BANANEIRAS E SÍTIO MONTE - MUNICÍPIO DE CARIRIAÇU-CEARÁ
TABELA: SINAPI CE FEVEREIRO/2022 SEM DESONERAÇÃO E SEINFRA 027 - BDI: 23,38%

ORÇAMENTO								
ITEM	CÓDIGO	ORGÃO	DESCRIÇÃO DE SERVIÇOS	UNID	QUANTIDADE	VALOR UNITÁRIO SEM BDI (R\$)	VALOR UNITÁRIO COM BDI (R\$)	VALOR TOTAL (R\$)
			TOTAL 3.1					1.757,43
3.2			PAVIMENTAÇÃO					
3.2.1			DRENAGEM SUPERFICIAL					36.932,46
3.2.1.1	93358	SINAPI	ESCAVAÇÃO MANUAL DE VALA COM PROFUNDIDADE MENOR OU IGUAL A 1,30 M. AF_02/2021	M3	15,50	70,51	87,00	1.348,50
3.2.1.2	96995	SINAPI	REATERRO MANUAL APOIADO COM SOQUETE. AF_10/2017	M3	7,75	42,76	52,76	408,89
3.2.1.3	94273	SINAPI	ASSENTAMENTO DE GUIA (MEIO-FIO) EM TRECHO RETO, CONFECCIONADA EM CONCRETO PRÉ-FABRICADO, DIMENSÕES 100X15X13X30 CM (COMPRIMENTO X BASE INFERIOR X BASE SUPERIOR X ALTURA), PARA VIAS URBANAS (USO VIÁRIO). AF_06/2016	M	387,52	38,05	46,95	18.194,06
3.2.1.4	94287	SINAPI	EXECUÇÃO DE SARJETA DE CONCRETO USINADO, MOLDADA IN LOCO EM TRECHO RETO, 30 CM BASE X 10 CM ALTURA. AF_06/2016	M	375,52	36,65	45,22	16.981,01
3.2.2			LEITO VIÁRIO					68.347,00
3.2.2.1	101172	SINAPI	EXECUÇÃO DE PAVIMENTO EM PEDRAS POLIÉDRICAS, REJUNTAMENTO COM ARGAMASSA TRAÇO 1:3 (CIMENTO E AREIA). AF_05/2020	M2	1.013,90	54,64	67,41	68.347,00
			TOTAL 3.2					105.279,46
3.3			PINTURA / SINALIZAÇÃO					
3.3.1	C3353	SEINFRA	PLACA DE REGULAMENTAÇÃO/ADVERTÊNCIA REFLETIVA EM ACO GALVANIZADO	M2	0,56	659,76	814,01	455,85
3.3.2	C2562	SEINFRA	TUBO AÇO GALV. COM OU SEM COSTURA D=50MM (2")	M	7,00	100,60	124,12	868,84
3.3.3	102498	SINAPI	PINTURA DE MEIO-FIO COM TINTA BRANCA A BASE DE CAL (CAIAÇÃO). AF_05/2021	M	387,52	1,30	1,60	620,03
			TOTAL 3.3					1.944,72
			TOTAL COM BDI 3.0					108.981,61
4.0			SÍTIO MONTE					
4.1			SERVIÇOS PRELIMINARES					
4.1.1	100577	SINAPI	REGULARIZAÇÃO E COMPACTAÇÃO DE SUBLEITO DE SOLO PREDOMINANTEMENTE ARENOSO. AF_11/2019	M2	1.755,54	1,00	1,23	2.159,31
4.1.2	C2873	SEINFRA	LOCAÇÃO DA OBRA COM AUXÍLIO TOPOGRÁFICO (ÁREA ATÉ 5000 M2)	M2	1.755,54	0,27	0,33	579,33
			TOTAL 4.1					2.738,64
4.2			PAVIMENTAÇÃO					
4.2.1			DRENAGEM SUPERFICIAL					57.211,51
4.2.1.1	93358	SINAPI	ESCAVAÇÃO MANUAL DE VALA COM PROFUNDIDADE MENOR OU IGUAL A 1,30 M. AF_02/2021	M3	23,89	70,51	87,00	2.078,43
4.2.1.2	96995	SINAPI	REATERRO MANUAL APOIADO COM SOQUETE. AF_10/2017	M3	11,94	42,76	52,76	629,95
4.2.1.3	94273	SINAPI	ASSENTAMENTO DE GUIA (MEIO-FIO) EM TRECHO RETO, CONFECCIONADA EM CONCRETO PRÉ-FABRICADO, DIMENSÕES 100X15X13X30 CM (COMPRIMENTO X BASE INFERIOR X BASE SUPERIOR X ALTURA), PARA VIAS URBANAS (USO VIÁRIO). AF_06/2016	M	597,22	38,05	46,95	28.039,48


PREFEITURA MUNICIPAL DE CARIRIAÇU
OBRA: PAVIMENTAÇÃO EM ÁREAS RURAIS
ENDEREÇO: SÍTIO BANANEIRAS E SÍTIO MONTE - MUNICÍPIO DE CARIRIAÇU-CEARÁ
TABELA: SINAPI CE FEVEREIRO/2022 SEM DESONERAÇÃO E SEINFRA 027 - BDI: 23,38%

ORÇAMENTO								
ITEM	CÓDIGO	ORGÃO	DESCRIÇÃO DE SERVIÇOS	UNID	QUANTIDADE	VALOR UNITÁRIO SEM BDI (R\$)	VALOR UNITÁRIO COM BDI (R\$)	VALOR TOTAL (R\$)
4.2.1.4	94287	SINAPI	EXECUÇÃO DE SARJETA DE CONCRETO USINADO, MOLDADA IN LOCO EM TRECHO RETO, 30 CM BASE X 10 CM ALTURA. AF_08/2016	M	585,22	36,65	45,22	26.463,65
4.2.2			LEITO VIÁRIO					106.507,13
4.2.2.1	101172	SINAPI	EXECUÇÃO DE PAVIMENTO EM PEDRAS POLIÉDRICAS, REJUNTAMENTO COM ARGAMASSA TRAÇO 1:3 (CIMENTO E AREIA). AF_05/2020	M2	1.579,99	54,64	67,41	106.507,13
			TOTAL 4.2					163.718,64
4.3			PINTURA / SINALIZAÇÃO					
4.3.1	C3353	SEINFRA	PLACA DE REGULAMENTAÇÃO/ADVERTÊNCIA REFLETIVA EM AÇO GALVANIZADO	M2	0,56	659,76	814,01	455,85
4.3.2	C2562	SEINFRA	TUBO AÇO GALV. COM OU SEM COSTURA D=50MM (2")	M	7,00	100,60	124,12	868,84
4.3.3	102498	SINAPI	PINTURA DE MEIO-FIO COM TINTA BRANCA A BASE DE CAL (CAIAÇÃO). AF_05/2021	M	597,22	1,30	1,60	955,55
			TOTAL 4.3					2.280,24
			TOTAL COM BDI 4.0					168.737,52
			TOTAL GERAL COM BDI					483.225,21

VALOR GLOBAL É DE R\$ 483.225,21 (QUATROCENTOS E OITENTA E TRÊS MIL, DUZENTOS E VINTE E CINCO REAIS E VINTE E UM CENTAVOS)

JAGUARIBE, CEARÁ. 16 DE FEVEREIRO DE 2023


CONSTRUTORA EXITO LTDA - EPP
CNPJ: 03.147.269/0001-93
Syomara Alves Barboza
CPF Nº 817.428.603-97
Titular/Administradora


CONSTRUTORA EXITO LTDA - EPP
CNPJ: 03.147.269/0001-93
JOSCELIO PINHEIRO FALCÃO
CREA Nº 13638-D
ENGENHEIRO CIVIL

PREFEITURA MUNICIPAL DE CARIRIAÇU
 OBRA: PAVIMENTAÇÃO EM ÁREAS RURAIS
 ENDEREÇO: SÍTIO BANANEIRAS E SÍTIO MONTE - MUNICÍPIO DE CARIRIAÇU-CEARÁ
 TABELA: SINAPI CE FEVEREIRO/2022 SEM DESONERAÇÃO E SEINFRA 027 - BDI: 23,38%


CRONOGRAMA FÍSICO FINANCEIRO													
1.0	ADMINISTRAÇÃO LOCAL	TOTAL	MÊS 01		MÊS 02		MÊS 03		MÊS 04		VALOR(R\$)	%	VALOR(R\$)
			VALOR(R\$)	%	VALOR(R\$)	%	VALOR(R\$)	%	VALOR(R\$)	%			
1.1	SERVIÇOS	5.652,00	1.538,74	27,22%	1.255,41	22,21%	1.518,38	26,86%	1.339,47	23,70%	1.339,47	23,70%	1.339,47
	ADMINISTRAÇÃO DA OBRA	5.652,00	1.538,74	27,22%	1.255,41	22,21%	1.518,38	26,86%	1.339,47	23,70%	1.339,47	23,70%	1.339,47
	TOTAL GERAL COM BDI	5.652,00	1.538,74	27,22%	1.255,41	22,21%	1.518,38	26,86%	1.339,47	23,70%	1.339,47	23,70%	1.339,47
2.0	SÍTIO BANANEIRAS (LADEIRA DOS POLINOS)												
	SERVIÇOS	4.353,20	4.353,20	100,00%	0,00	0,00%	0,00	0,00%	0,00	0,00%	0,00	0,00%	0,00
2.1	SERVIÇOS PRELIMINARES	4.353,20	4.353,20	100,00%	0,00	0,00%	0,00	0,00%	0,00	0,00%	0,00	0,00%	0,00
2.2	DRENAGEM SUPERFICIAL	67.387,24	0,00	0,00%	67.387,24	100,00%	0,00	0,00%	0,00	0,00%	0,00	0,00%	0,00
2.3	LEIRO VIÁRIO	125.665,05	0,00	0,00%	125.665,05	100,00%	0,00	0,00%	0,00	0,00%	0,00	0,00%	0,00
2.4	PINTURA/SINALIZAÇÃO	2.448,59	0,00	0,00%	0,00	0,00%	0,00	0,00%	0,00	0,00%	0,00	0,00%	2.448,59
	TOTAL GERAL COM BDI	199.854,08	130.018,25	65,06%	67.387,24	33,72%	0,00	0,00%	0,00	0,00%	0,00	0,00%	2.448,59
3.0	SÍTIO BANANEIRAS (JOÃO DE MASA)												
	SERVIÇOS	1.757,43	0,00	0,00%	1.757,43	100,00%	0,00	0,00%	0,00	0,00%	0,00	0,00%	0,00
3.1	SERVIÇOS PRELIMINARES	1.757,43	0,00	0,00%	1.757,43	100,00%	0,00	0,00%	0,00	0,00%	0,00	0,00%	0,00
3.2	DRENAGEM SUPERFICIAL	36.932,46	0,00	0,00%	36.932,46	100,00%	0,00	0,00%	0,00	0,00%	0,00	0,00%	0,00
3.3	LEIRO VIÁRIO	68.347,00	0,00	0,00%	0,00	0,00%	68.347,00	100,00%	0,00	0,00%	0,00	0,00%	0,00
3.4	PINTURA/SINALIZAÇÃO	1.944,72	0,00	0,00%	0,00	0,00%	0,00	0,00%	1.944,72	100,00%	0,00	0,00%	1.944,72
	TOTAL GERAL COM BDI	108.981,61	0,00	0,00%	38.689,89	35,50%	68.347,00	62,71%	0,00	0,00%	68.347,00	1,78%	1.944,72
4.0	SÍTIO MONTE												

COMISSÃO DE LICITAÇÃO
 Fls: 4668
 RUBRICA
 PMC


CONSTRUTORA EXITO EIRELI - EPP - CNPJ: 03.147.269/0001-93 - RUA ANTONIO RODRIGUES PINHEIRO, Nº 775 - JOSÉ PESSOA FILHO
 FONE: (88) 3522-2713 - E-mail: construtoraexito@hotmail.com - CEP: 63.475-000 - JAGUARIBECE

ITEM	SERVIÇOS	TOTAL	MÊS 01		MÊS 02		MÊS 03		MÊS 04	
			%	VALOR(R\$)	%	VALOR(R\$)	%	VALOR(R\$)	%	VALOR(R\$)
4.1	SERVIÇOS PRELIMINARES	2.738,64	0,00%	0,00	0,00%	0,00	100,00%	2.738,64	0,00%	0,00
4.2	DRENAGEM SUPERFICIAL	57.211,51	0,00%	0,00	0,00%	0,00	100,00%	57.211,51	0,00%	0,00
4.3	LEIRO VIÁRIO	106.507,13	0,00%	0,00	0,00%	0,00	0,00%	0,00	100,00%	106.507,13
4.4	PINTURA/SINALIZAÇÃO	2.280,24	0,00%	0,00	0,00%	0,00	0,00%	0,00	100,00%	2.280,24
	TOTAL GERAL COM BDI	168.737,52	0,00%	0,00	0,00%	0,00	35,53%	59.950,15	64,47%	108.787,37
	TOTAL GERAL COM BDI	483.225,21	27,22%	131.556,99	22,21%	107.332,54	26,86%	129.815,53	23,70%	114.520,15
	TOTAL GERAL ACUMULADO	483.225,21	27,22%	131.556,99	49,44%	238.889,53	76,30%	368.705,06	100,00%	483.225,21


VALOR GLOBAL É DE R\$ 483.225,21 (QUATROCENTOS E OITENTA E TRÊS MIL, DUZENTOS E VINTE E CINCO REAIS E VINTE E UM CENTAVOS)
JAGUARIBE, CEARÁ, 16 DE FEVEREIRO DE 2023

CONSTRUTORA EXITO EIRELI-EPP
CNPJ: 03.147.269/0001-93
Syomara Alves Barboza
Títular/Administradora




CONSTRUTORA EXITO EIRELI-EPP
CNPJ: 03.147.269/0001-93
CPF: 817.428.003-97
Syomara Alves Barboza
Títular/Administradora




PREFEITURA MUNICIPAL DE CARIRIAÇU
OBRA: PAVIMENTAÇÃO EM ÁREAS RURAIS
ENDEREÇO: SÍTIO BANANEIRAS E SÍTIO MONTE - MUNICÍPIO DE CARIRIAÇU-CEARÁ
TABELA: SINAPI CE FEVEREIRO/2022 SEM DESONERAÇÃO E SEINFRA 027 - BDI: 23,38%

COMPOSIÇÃO DE BDI			
COD	DESCRIÇÃO		%
	DESPESAS INDIRETAS		
AC	ADMINISTRAÇÃO CENTRAL		3,80
DF	DESPESAS FINANCEIRAS		1,02
R	RISCOS		0,50
	BENEFÍCIOS		
S + G	GARANTIA/SEGUROS		0,32
L	LUCRO		6,64
	IMPOSTOS		
	PIS		0,65
	COFINS		3,00
	ISS		5,00
	CPRB (4,5%, APENAS QUANDO TIVER DESONERAÇÃO INSS)		
	TOTAL DOS IMPOSTOS		8,65
	BDI =		23,38%
	$BDI = \frac{(1 + AC+S+R+G) (1+DF) (1+L)}{(1-I)} - 1$		
PARCELA DO BDI		1 QUARTIL	MÉDIO
ADMINISTRAÇÃO CENTRAL		3,80%	4,01%
SEGURO E GARANTIA		0,32%	0,40%
RISCO		0,50%	0,56%
DESPESAS FINANCEIRAS		1,02%	1,11%
LUCRO		6,64%	7,30%
PIS, COFINS E ISSQN		CONFORME LEGISLAÇÃO ESPECÍFICA	
VALORES DE BDI POR TIPO DE OBRA		1 QUARTIL	MÉDIO
TIPO DE OBRA			3 QUARTIL
CONSTRUÇÃO DE EDIFÍCIOS		20,34%	25,00%
CONSTRUÇÃO DE RODOVIAS E FERROVIAS		19,60%	24,23%
CONSTRUÇÃO DE REDES DE ABASTECIMENTO DE ÁGUA, COLETA DE ESGOTO E CONSTRUÇÕES CORRELATADAS		20,76%	26,44%
CONSTRUÇÃO E MANUTENÇÃO DE ESTAÇÕES E REDES DE DISTRIBUIÇÃO DE ENERGIA ELÉTRICA		24,00%	27,86%
OBRAS PONTUÁRIAS, MARÍTIMAS E FLUVIAIS		22,80%	30,95%
FORNECIMENTO DE MATERIAIS E EQUIPAMENTOS		11,10%	16,80%

JAGUARIBE, CEARÁ. 16 DE FEVEREIRO DE 2023



CONSTRUTORA EXITO LTDA - EPP
CNPJ: 03.147.269/0001-93
Syomara Alves Barboza
CPF Nº 817.428.603-97
Titular/Administradora




CONSTRUTORA EXITO LTDA - EPP
CNPJ: 03.147.269/0001-93
JOSÉ CELSO PINHEIRO FALCÃO
CREA Nº 15638-D
ENGENHEIRO CIVIL


PREFEITURA MUNICIPAL DE CARIRIÁÇU
 OBRA: PAVIMENTAÇÃO EM ÁREAS RURAIS
 ENDEREÇO: SÍTIO BANANEIRAS E SÍTIO MONTE - MUNICÍPIO DE CARIRIÁÇU-CEARÁ
 TABELA: SINAPI CE FEVEREIRO/2022 SEM DESONERAÇÃO E SEINFRA 027 - BDI: 23,38%

MEMÓRIA DE CÁLCULO						
ITEM	CÓDIGO	ÓRGÃO	DESCRIÇÃO DE SERVIÇOS	UNID	QUANT.	CÁLCULO
1.0			ADMINISTRAÇÃO LOCAL			
1.1	ADM	PRÓPRIA	ADMINISTRAÇÃO DA OBRA	%	100,00	100%
2.0			SÍTIO BANANEIRAS (LADEIRA DOS POLINOS)			
2.1			SERVIÇOS PRELIMINARES			
2.1.1	C1937	SEINFRA	PLACAS PADRÃO DE OBRA	M2	6,00	ÁREA DA PLACA DE OBRA = (3,00 X 2,00) = 6,00M ²
2.1.2	100577	SINAPI	REGULARIZAÇÃO E COMPACTAÇÃO DE SUBLEITO DE SOLO PREDOMINANTEMENTE ARENOSO. AF_11/2019	M2	2.071,32	(EXTENSÃO DA VIA X LARGURA DA VIA) >> (E0 A E17 + 5,22) X (6,00) = (345,22 X 6,00) = 2.071,32M ²
2.1.3	C2873	SEINFRA	LOCAÇÃO DA OBRA COM AUXÍLIO TOPOGRÁFICO (ÁREA ATÉ 5000 M2)	M2	2.071,32	ÁREA DE LOCAÇÃO = ÁREA DE REGULARIZAÇÃO = 2.071,32M ²
2.2			PAVIMENTAÇÃO			
2.2.1			DRENAGEM SUPERFICIAL			
2.2.1.1	93358	SINAPI	ESCAVAÇÃO MANUAL DE VALA COM PROFUNDIDADE MENOR OU IGUAL A 1,30 M. AF_02/2021	M3	28,10	PERÍMETRO DO MEIO FIO X LARGURA X ALTURA = (702,44 X 0,20 X 0,20) = 28,10M ³
2.2.1.2	96995	SINAPI	REATERRO MANUAL APILOADO COM SOQUETE. AF_10/2017	M3	14,05	PERÍMETRO DO MEIO FIO X LARGURA X ALTURA = (702,44 X 0,20 X 0,10) = 14,05M ³
2.2.1.3	94273	SINAPI	ASSENTAMENTO DE GUIA (MEIO-FIO) EM TRECHO RETO, CONFECCIONADA EM CONCRETO PRÉ-FABRICADO, DIMENSÕES 100X15X13X30 CM (COMPRIMENTO X BASE INFERIOR X BASE SUPERIOR X ALTURA), PARA VIAS URBANAS (USO VIÁRIO). AF_06/2016	M	702,44	(PERÍMETRO DO MEIO FIO PRÉ MOLDADO A EXECUTAR = (6,00+31,17+20,57+17,17+78,72+79,69+43,1+40,35+25,25+12,19+6,00+13,55+25,46+38,22+42,08+78,65+77,9+16,25+19,38+30,74) = 702,44M
2.2.1.4	94287	SINAPI	EXECUÇÃO DE SARJETA DE CONCRETO USINADO, MOLDADA IN LOCO EM TRECHO RETO, 30 CM BASE X 10 CM ALTURA. AF_06/2016	M	690,44	PERÍMETRO DE SARJETA = (59,78+47,37+59,7+29,66+31,97+28,65+40,59+33,76+32,79+36,67+32,59+31,9+35,78+31,43+34,79+40,56+29,53+32,74+31,11+60,56+46,65+59,36) = 690,44M
2.2.2			LEITO VIÁRIO			
2.2.2.1	101172	SINAPI	EXECUÇÃO DE PAVIMENTO EM PEDRAS POLIÉDRICAS, REJUNTAMENTO COM ARGAMASSA TRAÇO 1:3 (CIMENTO E AREIA). AF_05/2020	M2	1.864,19	ÁREA DA PAVIMENTAÇÃO = [EXTENSÃO DA VIA X (LARGURA DA VIA - LARGURA DA SARJETA)] = [345,22 X (6,00-0,60)] = (345,22 X 5,40) = 1.864,19M ²
2.3			PINTURA / SINALIZAÇÃO			
2.3.1	C3353	SEINFRA	PLACA DE REGULAMENTAÇÃO/ADVERTÊNCIA REFLETIVA EM AÇO GALVANIZADO	M2	0,56	ÁREA DA PLACA X QTD = (0,28X2) = 0,56M ²
2.3.2	C2562	SEINFRA	TUBO AÇO GALV. COM OU SEM COSTURA D=50MM (2")	M	7,00	ALTURA DO POSTE PARA PLACA DE IDENTIFICAÇÃO X QUANTIDADE DE POSTES = (3,50 X 2) = 7,00M
2.3.3	102498	SINAPI	PINTURA DE MEIO-FIO COM TINTA BRANCA A BASE DE CAL (CAIAÇÃO). AF_05/2021	M	702,44	PERÍMETRO DO MEIO FIO PRE-MOLDADO = 702,44M
3.0			SÍTIO BANANEIRAS (JOÃO DE MASA)			
3.1			SERVIÇOS PRELIMINARES			
3.1.1	100577	SINAPI	REGULARIZAÇÃO E COMPACTAÇÃO DE SUBLEITO DE SOLO PREDOMINANTEMENTE ARENOSO. AF_11/2019	M2	1.126,56	(EXTENSÃO DA VIA X LARGURA DA VIA) >> (E0 A E9 + 7,76) X (6,00) = (187,76 X 6,00) = 1.126,56M ²
3.1.2	C2873	SEINFRA	LOCAÇÃO DA OBRA COM AUXÍLIO TOPOGRÁFICO (ÁREA ATÉ 5000 M2)	M2	1.126,56	ÁREA DE LOCAÇÃO = ÁREA DE REGULARIZAÇÃO = 1.126,56M ²
3.2			PAVIMENTAÇÃO			

PREFEITURA MUNICIPAL DE CARIRIAÇU
OBRA: PAVIMENTAÇÃO EM ÁREAS RURAIS
ENDEREÇO: SÍTIO BANANEIRAS E SÍTIO MONTE - MUNICÍPIO DE CARIRIAÇU-CEARÁ
TABELA: SINAPI CE FEVEREIRO/2022 SEM DESONERAÇÃO E SEINFRA 027 - BDI: 23,38%

MEMÓRIA DE CÁLCULO						
ITEM	CÓDIGO	ÓRGÃO	DESCRIÇÃO DE SERVIÇOS	UNID	QUANT.	CÁLCULO
3.2.1			DRENAGEM SUPERFICIAL			
3.2.1.1	93358	SINAPI	ESCAVAÇÃO MANUAL DE VALA COM PROFUNDIDADE MENOR OU IGUAL A 1,30 M. AF_02/2021	M3	15,50	PERÍMETRO DO MEIO FIO X LARGURA X ALTURA = (387,52 X 0,20X0,20) = 15,50M3
3.2.1.2	96995	SINAPI	REATERRO MANUAL APOILOADO COM SOQUETE. AF_10/2017	M3	7,75	PERÍMETRO DO MEIO FIO X LARGURA X ALTURA = (387,52 X 0,20X0,10) = 7,75M3
3.2.1.3	94273	SINAPI	ASSENTAMENTO DE GUIA (MEIO-FIO) EM TRECHO RETO, CONFECCIONADA EM CONCRETO PRÉ-FABRICADO, DIMENSÕES 100X15X13X30 CM (COMPRIMENTO X BASE INFERIOR X BASE SUPERIOR X ALTURA), PARA VIAS URBANAS (USO VIÁRIO). AF_06/2016	M	387,52	(PERÍMETRO DO MEIO FIO PRÉ MOLDADO A EXECUTAR = (6+12,12+55,46+35,42+29,69+56,49+6+55,83+29+35,32+54,73+11,46) = 387,52M
3.2.1.4	94287	SINAPI	EXECUÇÃO DE SARJETA DE CONCRETO USINADO, MOLDADA IN LOCO EM TRECHO RETO, 30 CM BASE X 10 CM ALTURA. AF_06/2016	M	375,52	PERÍMETRO DE SARJETA = (12,12+55,46+35,42+29,69+56,49+55,83+29+35,32+54,73+11,46) = 375,52M
3.2.2			LEITO VIARIO			
3.2.2.1	101172	SINAPI	EXECUÇÃO DE PAVIMENTO EM PEDRAS POLIÉDRICAS, REJUNTAMENTO COM ARGAMASSA TRAÇO 1:3 (CIMENTO E AREIA). AF_05/2020	M2	1.013,90	ÁREA DA PAVIMENTAÇÃO = EXTENSÃO DA VIA X [LARGURA DA VIA - LARGURA DA SARJETA] = (187,76) X (6,00-0,60) = (187,76 X 5,40) = 1.013,90M2
3.3			PINTURA / SINALIZAÇÃO			
3.3.1	C3353	SEINFRA	PLACA DE REGULAMENTAÇÃO/ADVERTÊNCIA REFLETIVA EM AÇO GALVANIZADO	M2	0,56	ÁREA DA PLACA X QTD = (0,28X2) = 0,56M2
3.3.2	C2562	SEINFRA	TUBO AÇO GALV. COM OU SEM COSTURA D=50MM (2")	M	7,00	ALTURA DO POSTE PARA PLACA DE IDENTIFICAÇÃO X QUANTIDADE DE POSTES = (3,50 X 2) = 7,00M
3.3.3	102498	SINAPI	PINTURA DE MEIO-FIO COM TINTA BRANCA A BASE DE CAL (CAIAÇÃO). AF_05/2021	M	387,52	PERÍMETRO DO MEIO FIO PRE-MOLDADO X COMP. PINTURA = 387,52M
4.0			SÍTIO MONTE			
4.1			SERVIÇOS PRELIMINARES			
4.1.1	100577	SINAPI	REGULARIZAÇÃO E COMPACTAÇÃO DE SUBLEITO DE SOLO PREDOMINANTEMENTE ARENOSO. AF_11/2019	M2	1.755,54	(EXTENSÃO DA VIA X LARGURA DA VIA) >> (E0 A E14 + 12,59) X (6,00) = (292,59 X 6,00) = 1.755,54M2
4.1.2	C2873	SEINFRA	LOCAÇÃO DA OBRA COM AUXÍLIO TOPOGRÁFICO (ÁREA ATÉ 5000 M2)	M2	1.755,54	ÁREA DE LOCAÇÃO = ÁREA DE REGULARIZAÇÃO = 1.755,54M2
4.2			PAVIMENTAÇÃO			
4.2.1			DRENAGEM SUPERFICIAL			
4.2.1.1	93358	SINAPI	ESCAVAÇÃO MANUAL DE VALA COM PROFUNDIDADE MENOR OU IGUAL A 1,30 M. AF_02/2021	M3	23,89	PERÍMETRO DO MEIO FIO X LARGURA X ALTURA = (597,22 X 0,20X0,20) = 23,89M3
4.2.1.2	96995	SINAPI	REATERRO MANUAL APOILOADO COM SOQUETE. AF_10/2017	M3	11,94	PERÍMETRO DO MEIO FIO X LARGURA X ALTURA = (597,22 X 0,20X0,10) = 11,94M3
4.2.1.3	94273	SINAPI	ASSENTAMENTO DE GUIA (MEIO-FIO) EM TRECHO RETO, CONFECCIONADA EM CONCRETO PRÉ-FABRICADO, DIMENSÕES 100X15X13X30 CM (COMPRIMENTO X BASE INFERIOR X BASE SUPERIOR X ALTURA), PARA VIAS URBANAS (USO VIÁRIO). AF_06/2016	M	597,22	(PERÍMETRO DO MEIO FIO PRÉ MOLDADO A EXECUTAR = (6+22,56+31,46+28,06+28,42+21,97+37,37+31,94+34,99+35,62+21,19+6+21,72+35,53+36,17+32,61+35,38+20,32+27,69+28,41+11,64+19,86+22,31) = 597,22M
4.2.1.4	94287	SINAPI	EXECUÇÃO DE SARJETA DE CONCRETO USINADO, MOLDADA IN LOCO EM TRECHO RETO, 30 CM BASE X 10 CM ALTURA. AF_06/2016	M	585,22	PERÍMETRO DE SARJETA = (22,56+31,46+28,06+28,42+21,97+37,37+31,94+34,99+35,62+21,19+21,72+35,53+36,17+32,61+35,38+20,32+27,69+28,41+11,64+19,86+22,31) = 585,22M







PREFEITURA MUNICIPAL DE CARIRIAÇU
OBRA: PAVIMENTAÇÃO EM ÁREAS RURAIS
ENDEREÇO: SÍTIO BANANEIRAS E SÍTIO MONTE - MUNICÍPIO DE CARIRIAÇU-CEARÁ
TABELA: SINAPI CE FEVEREIRO/2022 SEM DESONERAÇÃO E SEINFRA 027 - BDI: 23,38%

MEMÓRIA DE CÁLCULO						
ITEM	CÓDIGO	ÓRGÃO	DESCRIÇÃO DE SERVIÇOS	UNID	QUANT.	CÁLCULO
4.2.2			LEITO VIÁRIO			
4.2.2.1	101172	SINAPI	EXECUÇÃO DE PAVIMENTO EM PEDRAS POLIÉDRICAS, REJUNTAMENTO COM ARGAMASSA TRAÇO 1:3 (CIMENTO E AREIA). AF_05/2020	M2	1.579,99	ÁREA DA PAVIMENTAÇÃO = EXTENSÃO DA VIA X [LARGURA DA VIA - LARGURA DA SARJETA] = (292,59) X (6,00-0,60) = (72,38 X 5,40) = 1.579,99M2
4.3			PINTURA / SINALIZAÇÃO			
4.3.1	C3353	SEINFRA	PLACA DE REGULAMENTAÇÃO/ADVERTÊNCIA REFLETIVA EM AÇO GALVANIZADO	M2	0,56	ÁREA DA PLACA X QTD = (0,28X2) = 0,56M2
4.3.2	C2562	SEINFRA	TUBO AÇO GALV. COM OU SEM COSTURA D=50MM (2")	M	7,00	ALTURA DO POSTE PARA PLACA DE IDENTIFICAÇÃO X QUANTIDADE DE POSTES = (3,50 X 2) = 7,00M
4.3.3	102498	SINAPI	PINTURA DE MEIO-FIO COM TINTA BRANCA A BASE DE CAL (CAIAÇÃO). AF_05/2021	M	597,22	PERÍMETRO DO MEIO FIO PRE-MOLDADO X COMP. PINTURA = 597,22M


JAGUARIBE, CEARÁ. 16 DE FEVEREIRO DE 2023




CONSTRUTORA EXITO LTDA - EPP
CNPJ: 03.147.269/0001-93
JOSCELIO PINHEIRO FALCÃO
CREA Nº 13638-D
ENGENHEIRO CIVIL

CONSTRUTORA EXITO LTDA - EPP
CNPJ: 03.147.269/0001-93
Syomara Alves Barboza
CPF Nº 817.428.603-97
Titular/Administradora






PREFEITURA MUNICIPAL DE CARIRIAÇU
OBRA: PAVIMENTAÇÃO EM ÁREAS RURAIS

ENDEREÇO: SÍTIO BANANEIRAS E SÍTIO MONTE - MUNICÍPIO DE CARIRIAÇU-CEARÁ

TABELA: SINAPI CE FEVEREIRO/2022 SEM DESONERAÇÃO E SEINFRA 027 - BDI: 23,38%

ENCARGOS SOCIAIS - HORISTAS E MENSALISTAS - TABELA SEINFRA 027			
CÓDIGO	DESCRIÇÃO	HORISTA%	MENSALISTA%
GRUPO A			
A1	INSS	20,00	20,00
A2	SESI	1,50	1,50
A3	SENAI	1,00	1,00
A4	INCRA	0,20	0,20
A5	SEBRAE	0,60	0,60
A6	SALÁRIO EDUCAÇÃO	2,50	2,50
A7	SEGURO CONTRA ACIDENTES DE TRABALHO	3,00	3,00
A8	FGTS	8,00	8,00
A	ENCARGOS SOCIAIS BÁSICOS	36,80	36,80
GRUPO B			
B1	DESCANSO SEMANAL REMUNERADO	17,84	0,00
B2	FERIADOS	3,71	0,00
B3	AUXÍLIO - ENFERMIDADE	0,87	0,67
B4	13º SALÁRIO	10,80	8,33
B5	LICENÇA PATERNIDADE	0,07	0,06
B6	FALTAS JUSTIFICADAS	0,72	0,56
B7	DIAS DE CHUVAS	1,55	0,00
B8	AUXÍLIO ACIDENTE DE TRABALHO	0,11	0,08
B9	FÉRIAS GOZADAS	8,71	6,73
B10	SALÁRIO MATERNIDADE	0,03	0,03
B	ENCARGOS SOCIAIS COM INCIDÊNCIA DE A	44,41	16,46
GRUPO C			
C1	AVISO PRÉVIO INDENIZADO	5,40	4,17
C2	AVISO PRÉVIO TRABALHADO	0,13	0,10
C3	FÉRIAS INDENIZADAS	4,85	3,75
C4	DEPÓSITO RESCISÃO SEM JUSTA CAUSA	3,90	3,01
C5	INDENIZAÇÃO ADICIONAL	0,45	0,35
C	ENCARGOS SOCIAIS SEM INCIDÊNCIA DE A	14,73	11,38




PREFEITURA MUNICIPAL DE CARIRIAÇU
 OBRA: PAVIMENTAÇÃO EM ÁREAS RURAIS
 ENDEREÇO: SÍTIO BANANEIRAS E SÍTIO MONTE - MUNICÍPIO DE CARIRIAÇU-CEARÁ
 TABELA: SINAPI CE FEVEREIRO/2022 SEM DESONERAÇÃO E SEINFRA 027 - BDI: 23,38%

ENCARGOS SOCIAIS - HORISTAS E MENSALISTAS - TABELA SEINFRA 027			
CÓDIGO	DESCRIÇÃO	HORISTA%	MENSALISTA%
	GRUPO D		
D1	REINCIDÊNCIA DE GRUPO A SOBRE GRUPO B	16,34	6,06
D2	REINCIDÊNCIA DE GRUPO A SOBRE AVISO PRÉVIO TRABALHADO E REINCIDÊNCIA DO FGTS SOBRE AVISO PRÉVIO INDENIZADO	0,48	0,37
D	REINCIDÊNCIAS DE UM GRUPO SOBRE O OUTRO	16,82	6,43
	TOTAL (A+B+C+D)	112,76	71,07

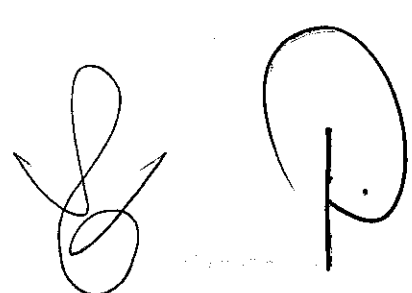
JAGUARIBE, CEARÁ. 16 DE FEVEREIRO DE 2023




CONSTRUTORA EXITO LTDA - EPP
 CNPJ: 03.147.269/0001-93
 Syomara Alves Barboza
 CPF Nº 817.428.603-97
 Titular/Administradora


CONSTRUTORA EXITO LTDA - EPP
 CNPJ: 03.147.269/0001-93
 JOSCELIO PINHEIRO FALCÃO
 CREA Nº 13638-D
 ENGENHEIRO CIVIL





PREFEITURA MUNICIPAL DE CARIRIAÇU
 OBRA: PAVIMENTAÇÃO EM ÁREAS RURAIS
 ENDEREÇO: SÍTIO BANANEIRAS E SÍTIO MONTE - MUNICÍPIO DE CARIRIAÇU-CEARÁ
 TABELA: SINAPI CE FEVEREIRO/2022 SEM DESONERAÇÃO E SEINFRA 027 - BDI: 23,38%

ENCARGOS SOCIAIS - HORISTAS E MENSALISTAS - TABELA SINAPI (SEM DESONERAÇÃO)			
ENCARGOS SOCIAIS SOBRE MÃO DE OBRA			
CÓDIGO	DESCRIÇÃO	HORISTA%	MENSALISTA%
GRUPO A			
A1	INSS	20,00	20,00
A2	SESI	1,50	1,50
A3	SENAI	1,00	1,00
A4	INCRA	0,20	0,20
A5	SEBRAE	0,60	0,60
A6	SALÁRIO EDUCAÇÃO	2,50	2,50
A7	SEGURO CONTRA ACIDENTES DE TRABALHO	3,00	3,00
A8	FGTS	8,00	8,00
A9	SECONCI	0,00	0,00
	TOTAL	36,80	36,80
GRUPO B			
B1	REPOUSO SEMANAL REMUNERADO	17,84	0,00
B2	FERIADOS	3,71	0,00
B3	AUXÍLIO - ENFERMIDADE	0,85	0,66
B4	13º SALÁRIO	10,81	8,33
B5	LICENÇA PATERNIDADE	0,07	0,06
B6	FALTAS JUSTIFICADAS	0,72	0,56
B7	DIAS DE CHUVAS	1,56	0,00
B8	AUXÍLIO ACIDENTE DE TRABALHO	0,10	0,08
B9	FÉRIAS GOZADAS	8,95	6,90
B10	SALÁRIO MATERNIDADE	0,03	0,02
	TOTAL	44,64	16,61
GRUPO C			
C1	AVISO PRÉVIO INDENIZADO	5,41	4,17
C2	AVISO PRÉVIO TRABALHADO	0,13	0,10
C3	FÉRIAS INDENIZADAS	4,36	3,36
C4	DEPÓSITO RESCISÃO SEM JUSTA CAUSA	3,80	2,93




PREFEITURA MUNICIPAL DE CARIRIAÇU
 OBRA: PAVIMENTAÇÃO EM ÁREAS RURAIS
 ENDEREÇO: SÍTIO BANANEIRAS E SÍTIO MONTE - MUNICÍPIO DE CARIRIAÇU-CEARÁ
 TABELA: SINAPI CE FEVEREIRO/2022 SEM DESONERAÇÃO E SEINFRA 027 - BDI: 23,38%

ENCARGOS SOCIAIS - HORISTAS E MENSALISTAS - TABELA SINAPI (SEM DESONERAÇÃO)			
ENCARGOS SOCIAIS SOBRE MÃO DE OBRA			
CÓDIGO	DESCRIÇÃO	HORISTA%	MENSALISTA%
C5	INDENIZAÇÃO ADICIONAL	0,46	0,35
	TOTAL	14,16	10,91
D	GRUPO D		
D1	REINCIDÊNCIA DE GRUPO A SOBRE GRUPO B	16,43	6,11
D2	REINCIDÊNCIA DE GRUPO A SOBRE AVISO PRÉVIO TRABALHADO E REINCIDÊNCIA DO FGTS SOBRE AVISO PRÉVIO INDENIZADO	0,48	0,37
	TOTAL	16,91	6,48
	TOTAL (A+B+C+D)	112,51	70,80


JAGUARIBE, CEARÁ. 16 DE FEVEREIRO DE 2023




CONSTRUTORA EXITO LTDA - EPP
 CNPJ: 03.147.269/0001-93
 Syomara Alves Barboza
 CPF Nº 817.428.603-97
 Titular/Administradora



CONSTRUTORA EXITO LTDA - EPP
 CNPJ: 03.147.269/0001-93
 JOSÉ CELSO PINHEIRO FALCÃO
 CREA Nº 13638-D
 ENGENHEIRO CIVIL








PREFEITURA MUNICIPAL DE CARIRIAÇU
OBRA: PAVIMENTAÇÃO EM ÁREAS RURAIS
ENDEREÇO: SÍTIO BANANEIRAS E SÍTIO MONTE - MUNICÍPIO DE CARIRIAÇU-CEARÁ
TABELA: SINAPI CE FEVEREIRO/2022 SEM DESONERAÇÃO E SEINFRA 027 - BDI: 23,38%

RELATÓRIO ANALÍTICO - COMPOSIÇÕES DE CUSTOS				
ADM - ADMINISTRAÇÃO LOCAL - %				
SERVIÇO	UNID	QUANTIDADE	PREÇO UNITÁRIO	TOTAL
18584 ENGENHEIRO JUNIOR	HxMÊS	0,0700	16.360,0710	1.145,2050
TOTAL PARA 04 MESES:				4.580,8199
FRAÇÃO DE 100 %				45,81
BDI 23,38%				10,71
VALOR GERAL:				56,52
C1937 - PLACAS PADRÃO DE OBRA - M2				
SERVIÇO	UNID	COEFICIENTE	PREÇO UNITÁRIO	TOTAL
12543 SERVENTE	H	2,0000	16,7972	33,5944
TOTAL:				33,5944
MATERIAIS	UNID	COEFICIENTE	PREÇO UNITÁRIO	TOTAL
10537 CHAPA DE AÇO GALVANIZADA ESP. 0.3MM	M2	1,0200	34,8782	35,5758
11100 ESMÁLTE SINTÉTICO	L	1,0000	24,4910	24,4910
11691 PONTALETE / BARROTE DE 3"x3"	M	4,5000	12,3578	55,6101
11725 PREGO 15X15 (1.1/4" x 13) (APROXIMADAMENTE 672UN/KG)	KG	0,1500	15,2292	2,2844
TOTAL:				117,9612
TOTAL SIMPLES:				151,56
ENCARGOS SOCIAIS:				INCLUSO
VALOR BDI:				0,00
VALOR GERAL:				151,56
100577 - REGULARIZAÇÃO E COMPACTAÇÃO DE SUBLEITO DE SOLO PREDOMINANTEMENTE ARENOSO. AF_11/2019 (M2)				
SERVIÇO	UNID	COEFICIENTE	PREÇO UNITÁRIO	TOTAL
5903 CAMINHÃO PIPA 10.000 L TRUCADO, PESO BRUTO TOTAL 23.000 KG, CARGA ÚTIL MÁXIMA 15.935 KG, DISTÂNCIA ENTRE EIXOS 4,8 M, POTÊNCIA 230 CV, INCLUSIVE TANQUE DE AÇO PARA TRANSPORTE DE ÁGUA - CHI DIURNO. AF_06/2014	CHI	0,00200000	48,00	0,10
5901 CAMINHÃO PIPA 10.000 L TRUCADO, PESO BRUTO TOTAL 23.000 KG, CARGA ÚTIL MÁXIMA 15.935 KG, DISTÂNCIA ENTRE EIXOS 4,8 M, POTÊNCIA 230 CV, INCLUSIVE TANQUE DE AÇO PARA TRANSPORTE DE ÁGUA - CHP DIURNO. AF_06/2014	CHP	0,00100000	265,00	0,27
5934 MOTONIVELADORA POTÊNCIA BÁSICA LIQUIDA (PRIMEIRA MARCHA) 125 HP, PESO BRUTO 13032 KG, LARGURA DA LÂMINA DE 3,7 M - CHI DIURNO. AF_06/2014	CHI	0,00300000	68,00	0,20
5932 MOTONIVELADORA POTÊNCIA BÁSICA LIQUIDA (PRIMEIRA MARCHA) 125 HP, PESO BRUTO 13032 KG, LARGURA DA LÂMINA DE 3,7 M - CHP DIURNO. AF_06/2014	CHP	0,00010000	204,00	0,02
96464 ROLO COMPACTADOR DE PNEUS, ESTÁTICO, PRESSÃO VARIÁVEL, POTÊNCIA 110 HP, PESO SEM/COM LASTRO 10,8/27 T, LARGURA DE ROLAGEM 2,30 M - CHI DIURNO. AF_06/2017	CHI	0,00200000	77,00	0,15
96463 ROLO COMPACTADOR DE PNEUS, ESTÁTICO, PRESSÃO VARIÁVEL, POTÊNCIA 110 HP, PESO SEM/COM LASTRO 10,8/27 T, LARGURA DE ROLAGEM 2,30 M - CHP DIURNO. AF_06/2017	CHP	0,00100000	207,00	0,21
88316 SERVENTE COM ENCARGOS COMPLEMENTARES	H	0,00300000	17,82	0,05
TOTAL SERVIÇO:				1,00
TOTAL SIMPLES:				1,00
ENCARGOS SOCIAIS:				INCLUSO
VALOR BDI:				0,00
VALOR GERAL:				1,00
C2873 - LOCAÇÃO DA OBRA COM AUXÍLIO TOPOGRÁFICO (ÁREA ATÉ 5000 M2) (M2)				

PREFEITURA MUNICIPAL DE CARIRIAÇU
OBRA: PAVIMENTAÇÃO EM ÁREAS RURAIS
ENDEREÇO: SÍTIO BANANEIRAS E SÍTIO MONTE - MUNICÍPIO DE CARIRIAÇU-CEARÁ
TABELA: SINAPI CE FEVEREIRO/2022 SEM DESONERAÇÃO E SEINFRA 027 - BDI: 23,38%

RELATÓRIO ANALÍTICO - COMPOSIÇÕES DE CUSTOS				
EQUIPAMENTO	UNID	COEFICIENTE	PREÇO UNITÁRIO	TOTAL
10700	CAMINHONETE SAVEIRO (CHP)	H	0,00100000	75,62
10758	NIVEL (CHP)	H	0,00200000	0,65
10775	TEODOLITO (CHP)	H	0,00200000	1,32
TOTAL EQUIPAMENTO:				0,08
MAO DE OBRA	UNID	COEFICIENTE	PREÇO UNITÁRIO	TOTAL
10037	AJUDANTE	H	0,00400000	18,25
12382	NIVELADOR	H	0,00200000	27,41
12445	TOPOGRAFO	H	0,00200000	33,62
TOTAL MAO DE OBRA:				0,20
TOTAL SIMPLES:				0,27
ENCARGOS SOCIAIS:				INCLUSO
VALOR BDI:				0,00
VALOR GERAL:				0,27
93358 - ESCAVAÇÃO MANUAL DE VALA COM PROFUNDIDADE MENOR OU IGUAL A 1,30 M. AF_02/2021 (M3)				
SERVIÇO	UNID	COEFICIENTE	PREÇO UNITÁRIO	TOTAL
88316	SERVENTE COM ENCARGOS COMPLEMENTARES	H	3,95600000	17,82
TOTAL SERVIÇO:				70,51
TOTAL SIMPLES:				70,51
ENCARGOS SOCIAIS:				INCLUSO
VALOR BDI:				0,00
VALOR GERAL:				70,51
96955 - REATERRO MANUAL APOLOADO COM SOQUETE. AF_10/2017 (M3)				
SERVIÇO	UNID	COEFICIENTE	PREÇO UNITÁRIO	TOTAL
88316	SERVENTE COM ENCARGOS COMPLEMENTARES	H	2,39860000	17,82
TOTAL SERVIÇO:				42,76
TOTAL SIMPLES:				42,76
ENCARGOS SOCIAIS:				INCLUSO
VALOR BDI:				0,00
VALOR GERAL:				42,76
94273 - ASSENTAMENTO DE GUIA (MEIO-FIO) EM TRECHO RETO, CONFECCIONADA EM CONCRETO PRÉ-FABRICADO, DIMENSÕES 100X15X13X30 CM (COMPRIMENTO X BASE INFERIOR X BASE SUPERIOR X ALTURA), PARA VIAS URBANAS (USO VIÁRIO). AF_06/2016 (M)				
MATERIAL	UNID	COEFICIENTE	PREÇO UNITÁRIO	TOTAL
0000037 0	AREIA MÉDIA - POSTO JAZIDA/FORNECEDOR (RETIRADO NA JAZIDA, SEM TRANSPORTE)	M3	0,00700000	78,40
0000405 9	MEIO-FIO OU GUIA DE CONCRETO, PRÉ-MOLDADO, COMP 1 M, *30 X 12/15* CM (H X L1/L2)	M	1,00500000	20,47
TOTAL MATERIAL:				21,12
SERVIÇO	UNID	COEFICIENTE	PREÇO UNITÁRIO	TOTAL
88629	ARGAMASSA TRAÇO 1:3 (EM VOLUME DE CIMENTO E AREIA MÉDIA ÚMIDA), PREPARO MANUAL. AF_08/2019	M3	0,00200000	500,00
88309	PEDREIRO COM ENCARGOS COMPLEMENTARES	H	0,39400000	22,62
88316	SERVENTE COM ENCARGOS COMPLEMENTARES	H	0,39400000	17,82
TOTAL SERVIÇO:				16,93
TOTAL SIMPLES:				38,05
ENCARGOS SOCIAIS:				INCLUSO
VALOR BDI:				0,00
VALOR GERAL:				38,05
94287 - EXECUÇÃO DE SARJETA DE CONCRETO USINADO, MOLDADA IN LOCO EM TRECHO RETO, 30 CM BASE X 10 CM ALTURA. AF_06/2016 (M)				
MATERIAL	UNID	COEFICIENTE	PREÇO UNITÁRIO	TOTAL
0000037 0	AREIA MÉDIA - POSTO JAZIDA/FORNECEDOR (RETIRADO NA JAZIDA, SEM TRANSPORTE)	M3	0,01000000	78,40






PREFEITURA MUNICIPAL DE CARIRIAÇU
OBRA: PAVIMENTAÇÃO EM ÁREAS RURAIS
ENDEREÇO: SÍTIO BANANEIRAS E SÍTIO MONTE - MUNICÍPIO DE CARIRIAÇU-CEARÁ
TABELA: SINAPI CE FEVEREIRO/2022 SEM DESONERAÇÃO E SEINFRA 027 - BDI: 23,38%

RELATÓRIO ANALÍTICO - COMPOSIÇÕES DE CUSTOS					
0003449 2	CONCRETO USINADO BOMBEAVEL, CLASSE DE RESISTENCIA C20, COM BRITA 0 E 1, SLUMP = 100 +/- 20 MM, EXCLUI SERVIÇO DE BOMBEAMENTO (NBR 8953)	M3	0,03700000	400,00	14,80
0000451 7	SARRAFO *2,5 X 7,5* CM EM PINUS, MISTA OU EQUIVALENTE DA REGIAO - BRUTA	M	0,20000000	3,97	0,79
0000618 9	TABUA NAO APARELHADA *2,5 X 30* CM, EM MACARANDUBA, ANGELIM OU EQUIVALENTE DA REGIAO - BRUTA	M	0,08300000	23,00	1,91
				TOTAL MATERIAL:	18,29
SERVIÇO		UNID	COEFICIENTE	PREÇO UNITÁRIO	TOTAL
88309	PEDREIRO COM ENCARGOS COMPLEMENTARES	H	0,45400000	22,62	10,27
88316	SERVENTE COM ENCARGOS COMPLEMENTARES	H	0,45400000	17,82	8,09
				TOTAL SERVIÇO:	18,36
				TOTAL SIMPLES:	36,65
				ENCARGOS SOCIAIS:	INCLUSO
				VALOR BDI:	0,00
				VALOR GERAL:	36,65
101172 - EXECUÇÃO DE PAVIMENTO EM PEDRAS POLIÉDRICAS, REJUNTAMENTO COM ARGAMASSA TRAÇO 1:3 (CIMENTO E AREIA). AF_05/2020 (M2)					
MATERIAL		UNID	COEFICIENTE	PREÇO UNITARIO	TOTAL
0000036 7	AREIA GROSSA - POSTO JAZIDA/FORNECEDOR (RETIRADO NA JAZIDA, SEM TRANSPORTE)	M3	0,11400000	79,42	9,05
0001318 6	PEDRA GRANITICA OU BASALTICA IRREGULAR, FAIXA GRANULOMETRICA 100 A 150 MM PARA PAVIMENTACAO OU CALCAMENTO POLIEDRICO, POSTO PEDREIRA / FORNECEDOR (SEM FRETE)	M3	0,11900000	59,80	7,12
				TOTAL MATERIAL:	16,17
SERVIÇO		UNID	COEFICIENTE	PREÇO UNITÁRIO	TOTAL
88628	ARGAMASSA TRAÇO 1:3 (EM VOLUME DE CIMENTO E AREIA MÉDIA ÚMIDA), PREPARO MECÂNICO COM BETONEIRA 400 L. AF_08/2019	M3	0,04400000	414,50	18,24
88260	CALCETEIRO COM ENCARGOS COMPLEMENTARES	H	0,33250000	22,46	7,47
5685	ROLO COMPACTADOR VIBRATÓRIO DE UM CILINDRO AÇO LISO, POTÊNCIA 80 HP, PESO OPERACIONAL MÁXIMO 8,1 T, IMPACTO DINÂMICO 16,15 / 9,5 T, LARGURA DE TRABALHO 1,68 M - CHI DIURNO. AF_06/2014	CHI	0,10770000	59,15	6,37
5684	ROLO COMPACTADOR VIBRATÓRIO DE UM CILINDRO AÇO LISO, POTÊNCIA 80 HP, PESO OPERACIONAL MÁXIMO 8,1 T, IMPACTO DINÂMICO 16,15 / 9,5 T, LARGURA DE TRABALHO 1,68 M - CHP DIURNO. AF_06/2014	CHP	0,00310000	150,00	0,47
88316	SERVENTE COM ENCARGOS COMPLEMENTARES	H	0,33250000	17,82	5,93
				TOTAL SERVIÇO:	38,47
				TOTAL SIMPLES:	54,64
				ENCARGOS SOCIAIS:	INCLUSO
				VALOR BDI:	0,00
				VALOR GERAL:	54,64
C3353 - PLACA DE REGULAMENTAÇÃO/ADVERTÊNCIA REFLETIVA EM AÇO GALVANIZADO (M2)					
EQUIPAMENTO		UNID	COEFICIENTE	PREÇO UNITÁRIO	TOTAL
10581	CAMINHÃO C/CARROCERIA DE MADEIRA HP 136 (CHI)	H	0,90000000	45,79	41,21
10703	CAMINHÃO C/CARROCERIA DE MADEIRA HP 136 (CHP)	H	0,10000000	128,13	12,81
				TOTAL EQUIPAMENTO:	54,02


PREFEITURA MUNICIPAL DE CARIRIAÇU
 OBRA: PAVIMENTAÇÃO EM ÁREAS RURAIS
 ENDEREÇO: SÍTIO BANANEIRAS E SÍTIO MONTE - MUNICÍPIO DE CARIRIAÇU-CEARÁ
 TABELA: SINAPI CE FEVEREIRO/2022 SEM DESONERAÇÃO E SEINFRA 027 - BDI: 23,38%




RELATÓRIO ANALÍTICO - COMPOSIÇÕES DE CUSTOS

MAO DE OBRA		UNID	COEFICIENTE	PREÇO UNITÁRIO	TOTAL
10498	CARPINTEIRO	H	0,10000000	22,71	2,27
12543	SERVENTE	H	1,00000000	16,80	16,80
				TOTAL MAO DE OBRA:	19,07
MATERIAL		UNID	COEFICIENTE	PREÇO UNITÁRIO	TOTAL
12525	PARAFUSO C/PORCA E ARRUELA DE 1/4X1 1/2"	UN	2,00000000	0,47	0,94
12526	PARAFUSO C/PORCA E ARRUELA DE 5/16X3 1/2"	UN	3,00000000	0,81	2,43
12695	PLACA REFLETIVA DE AÇO GALVANIZADO	M2	1,00000000	518,10	518,10
10198	PONTALETE BARROTE DE 3 X3 ADAPELHADO	M	3,00000000	16,98	50,94
12542	TRAVESSA DE MADEIRA C/SECAO DE 3"X1 1/2"	M	1,00000000	8,07	8,07
				TOTAL MATERIAL:	580,48
SERVIÇO		UNID	COEFICIENTE	PREÇO UNITÁRIO	TOTAL
C3268	CONCRETO P/VIBR., FCK=10MPa COM AGREGADO PRODUZIDO (S/TRANSP.)	M3	0,01800000	343,61	6,18
				TOTAL SERVIÇO:	6,18
				TOTAL SIMPLES:	659,76
				ENCARGOS SOCIAIS:	INCLUSO
				VALOR BDI:	0,00
				VALOR GERAL:	659,76
C2562 - TUBO AÇO GALV. C/OU S/COSTURA D=50MM (2") (M)					
MAO DE OBRA		UNID	COEFICIENTE	PREÇO UNITÁRIO	TOTAL
10043	AJUDANTE DE ENCANADOR	H	0,74000000	18,26	13,51
12320	ENCANADOR	H	0,74000000	22,27	16,48
				TOTAL MAO DE OBRA:	29,99
MATERIAL		UNID	COEFICIENTE	PREÇO UNITÁRIO	TOTAL
11180	FITA DE VEDAÇÃO	M	1,13000000	0,27	0,31
12171	TUBO AÇO GALVANIZADO DE 50MM (2)	M	1,01000000	69,61	70,31
				TOTAL MATERIAL:	70,61
				TOTAL SIMPLES:	100,60
				ENCARGOS SOCIAIS:	INCLUSO
				VALOR BDI:	0,00
				VALOR GERAL:	100,60
102498 - PINTURA DE MEIO-FIO COM TINTA BRANCA A BASE DE CAL (CAIÇÃO). AF_05/2021 (M)					
MATERIAL		UNID	COEFICIENTE	PREÇO UNITÁRIO	TOTAL
0001116 1	CAL HIDRATADA PARA PINTURA	KG	0,10600000	1,35	0,14
				TOTAL MATERIAL:	0,14
SERVIÇO		UNID	COEFICIENTE	PREÇO UNITÁRIO	TOTAL
88310	PINTOR COM ENCARGOS COMPLEMENTARES	H	0,03700000	23,64	0,87
88316	SERVENTE COM ENCARGOS COMPLEMENTARES	H	0,01600000	17,82	0,29
				TOTAL SERVIÇO:	1,16
				TOTAL SIMPLES:	1,30
				ENCARGOS SOCIAIS:	INCLUSO
				VALOR BDI:	0,00
				VALOR GERAL:	1,30

JAGUARIBE, CEARÁ. 16 DE FEVEREIRO DE 2023


CONSTRUTORA EXITO LTDA - EPP
 CNPJ: 03.147.269/0001-93
 Syomara Alves Barboza
 CPF Nº 817.428.603-97
 Titular/Administradora


CONSTRUTORA EXITO LTDA - EPP
 CNPJ: 03.147.269/0001-93
 JOSCELIO PINHEIRO FALCÃO
 CREA Nº 13638-D
 ENGENHEIRO CIVIL

Nº OPERAÇÃO 10755-15	Nº SICONV 912860	GIGOV JN-8407	GESTOR MÉCIDES	PROGRAMA AGROPECUÁRIA SUSTENTÁVEL	AÇÃO / MODALIDADE
PROponente / TOMADOR PREFEITURA MUNICIPAL DE CARIRIACU	MUNICÍPIO / UF CARIRIACU / CE	LOCALIDADE / ENDEREÇO SÍTIO BANANEIRAS E SÍTIO MONTE	OBJETO PAVIMENTAÇÃO EM ÁREAS RURAIS NO MUNICÍPIO DE CARIRIACU	DATA ASSINATURA	
Nº CTEF EMPRESA EXECUTORA CONSTRUTORA EXITO LTDA - EPP	CNPJ 08.147.269/0001-93	OBJETO DO CTEF PAVIMENTAÇÃO EM ÁREAS RURAIS NO MUNICÍPIO DE CARIRIACU	INÍCIO DA OBRA		

Nível	Item	Descrição	Unid.	Qtde.	Preço Unit. (R\$)	Preço Total (R\$)	Agrupador de Eventos	1	2	3	4	5	6
Nível 1.0	ADMINISTRAÇÃO LOCAL		%	100,00	56,52	5.652,00							
Serviço 1.1	ADMINISTRAÇÃO DA OBRA						1-Administração Local	42,00	23,00	35,00			
Nível 2.0	SERVIÇOS PRELIMINARES		M2	6,00	186,99	1.121,94	2-SERVIÇOS PRELIMINARES	6,00					
Serviço 2.1	PLACA PADRÃO DE OBRA												
Serviço 2.2	REGULARIZAÇÃO E COMPACTAÇÃO DE SUBLEITO DE SOLO PREDOMINANTEMENTE ARENOSO. AF - 11/2019		M2	4.953,42	1,23	6.092,71	2-SERVIÇOS PRELIMINARES	2.071,32	1.126,56	1.755,84			
Serviço 2.3	LOCALAÇÃO DA OBRA COM AUXÍLIO TOPOGRÁFICO (ÁREA ATÉ 5000 M2)		M2	4.953,42	0,33	1.634,63	2-SERVIÇOS PRELIMINARES	2.071,32	1.126,56	1.755,84			
Nível 3.0	PAVIMENTAÇÃO												
Serviço 3.1	ESCAVAÇÃO MANUAL DE VALA COM PROFUNDIDADE MENOR OU IGUAL A 1,30 M. AF - 02/2021		M3	67,49	87,00	5.871,63	3-DRENAGEM SUPERFICIAL	28,10	15,50	23,89			
Serviço 3.2	REATERRO MANUAL APLICADO COM SOQUETE. AF - 10/2017		M3	33,74	52,76	1.780,12	3-DRENAGEM SUPERFICIAL	14,06	7,75	11,94			
Serviço 3.3	ASSENTAMENTO DE GUA (MEIO-FIO) EM TRECHO RETO, CONFECCIONADA EM CONCRETO PRÉ-FABRICADO, DIMENSÕES 100X15X13X30 CM (COMPRIMENTO X BASE INFERIOR X BASE SUPERIOR X ALTURA) PARA VIAS URBANAS (USO VIÁRIO). AF - 06/2016		M	1.687,16	46,95	79.213,10	3-DRENAGEM SUPERFICIAL	702,44	387,92	597,22			
Serviço 3.4	EXECUÇÃO DE SARJETA DE CONCRETO USINADO, MOLDADA IN LOCO EM TRECHO RETO, 30 CM BASE X 10 CM ALTURA. AF - 06/2016		M	1.651,18	46,22	74.666,36	3-DRENAGEM SUPERFICIAL	690,44	375,52	585,22			
Serviço 3.5	EXECUÇÃO DE PAVIMENTO EM PEDRAS POLIÉDRICAS, REJUNTAMENTO COM ARGAMASSA TRACO 1:3 (CIMENTO E ÁREA). AF - 05/2020		M2	4.458,08	67,41	300.619,17	4-LEITO VIÁRIO	1.864,19	1.013,90	1.579,99			
Nível 4.0	PINTURA / SINALIZAÇÃO												
Serviço 4.1	PLACA DE REGULAMENTAÇÃO/ADVERTÊNCIA REFLETIVA EM AÇO GALVANIZADO		M2	1,68	814,01	1.367,54	5-PINTURA / SINALIZAÇÃO	0,56	0,56	0,56			
Serviço 4.2	TUBO AÇO GALV. CÍCULO S/ COSTURA D=50mm (2")		M	21,00	124,12	2.606,52	5-PINTURA / SINALIZAÇÃO	7,00	7,00	7,00			
Serviço 4.3	PINTURA DE MEIO-FIO COM TINTA BRANCA A BASE DE CAL (CAIACA). AF - 05/2021		M2	1.687,18	1,60	2.699,49	5-PINTURA / SINALIZAÇÃO	702,44	387,92	597,22			

Frentes de Obra:

Valor Total do Orçamento: R\$ 483.225,21



Responsável Técnico: JOSÉ ALDO PINHEIRO FALCÃO
CREA / CAU: 624.86388

CARIRIACU/CE - 16 de fevereiro de 2023
Local e Data



PLE - Planilha de Levantamento de Eventos
Detalhamento de Eventos

Grau de Sigilo
#PÚBLICO

Nº OPERAÇÃO 10755.15	Nº SICONV 912960	GIGOV JUN-2017	GESTOR INCIDÊNCIAS	PROGRAMA AGROPECUÁRIA SUSTENTÁVEL	ACÃO / MODALIDADE	DATA ASSINATURA
PROponente / TOMADOR PREFEITURA MUNICIPAL DE CARIARIACU	MUNICIPIO / UF CARIARIACU/CE	LOCALIDADE / ENDEREÇO SITIO BANANEIRAS E SÍTIO MONTE	OBJETO PAVIMENTAÇÃO EM ÁREAS RURAIS NO MUNICÍPIO DE CARIARIACU	INICIO DA OBRA		
Nº CTEF EMPRESA EXECUTORA CONSTRUTORA EXITO LTDA - EPP	CNPJ 03.147.269/0001-93	OBJETO DO CTEF PAVIMENTAÇÃO EM ÁREAS RURAIS NO MUNICÍPIO DE CARIARIACU				

Serviços:

Modo de Exibição:

Frete de Obra:


Evento	Item	Qtde	Unid	Total por Frente (R\$)
1	Evento			
1	1.1	5.652,00	R\$	5.652,00
		100,00	%	100,00
2	Evento			
	2.1	8.849,28	R\$	8.849,28
		6,00	M2	6,00
2	2.2	4.953,42	M2	4.953,42
	2.3	4.953,42	M2	4.953,42
3	Evento			
	3.1	161.531,21	R\$	161.531,21
	3.2	67,49	M3	67,49
	3.3	33,74	M3	33,74
	3.3	1.687,18	M	1.687,18
3	3.4	1.651,18	M	1.651,18
4	Evento			
	4.1	300.519,17	R\$	300.519,17
	4.2	4.458,08	M2	4.458,08
	4.3	6.873,55	R\$	6.873,55
	4.4	1,68	M2	1,68
	4.5	21,00	M	21,00
	4.6	1.687,18	M2	1.687,18

Valor de investimento: R\$ 483.225,21

Evento	Item	Qtde	Unid	Total por Frente (R\$)
1	1.1	1.299,96	R\$	1.299,96
	1.2	23,00	R\$	23,00
	1.3	1.757,43	R\$	1.757,43
	1.4	6,00	M2	6,00
	1.5	2.071,32	M2	2.071,32
	1.6	2.071,32	M2	2.071,32
	1.7	57.387,23	R\$	57.387,23
	1.8	28,10	M3	28,10
	1.9	14,05	M3	14,05
	1.10	15,50	M3	15,50
	1.11	7,75	M3	7,75
	1.12	387,52	M	387,52
	1.13	702,44	M	702,44
	1.14	690,44	M	690,44
	1.15	125.665,05	R\$	125.665,05
	1.16	1.664,19	M2	1.664,19
	1.17	2.448,59	R\$	2.448,59
	1.18	0,56	M2	0,56
	1.19	7,00	M	7,00
	1.20	702,44	M2	702,44

CARIARIACU, 10 de fevereiro de 2023

Local e Data



Responsável Técnico: JOSCELIO PINHEIRO ALCOBACA
CREA / CAU: CER3638D

27.477 v006 micro



PLE - Planilha de Levantamento de Eventos
Cronograma

Grau de Sigilo
#PUBILICO

Nº OPERAÇÃO 1075515	Nº SICONV 912960	GIGOV JUN-8907	GESTOR VICIADAS	PROGRAMA AGROPECUÁRIA SUSTENTÁVEL	AÇÃO / MODALIDADE	DATA ASSINATURA
PROponente / TOMADOR PREFEITURA MUNICIPAL DE CARIRIACU	MUNICÍPIO / UF CARIRIACU/CE	LOCALIDADE / ENDEREÇO SITIO BANANEIRAS E SITO MONTE	OBJETO DO CTEF PAVIMENTAÇÃO EM ÁREAS RURAIS NO MUNICÍPIO DE CARIRIACU	OBJETO DO CTEF PAVIMENTAÇÃO EM ÁREAS RURAIS NO MUNICÍPIO DE CARIRIACU	OBJETO PAVIMENTAÇÃO EM ÁREAS RURAIS NO MUNICÍPIO DE CARIRIACU	NÍCIO DA OBRA
Nº CTEF EMPRESA EXECUTORA CONSTRUTORA EXITO LTDA - EPP	CNPJ 03.147.269/0001-93					

Nº do Evento	Título dos Eventos	Mês 01	Mês 02	Mês 03	Mês 04
1	1. Administração Local				
2	2. SERVIÇOS PRELIMINARES				
3	3. DRENAGEM SUPERFICIAL				
4	4. LEITO VÁRIO				
5	5. PINTURA / SINALIZAÇÃO				
1	1. SITO BANANEIRAS (ADP)				
2	2. SITO BANANEIRAS (ONO)				
3	3. SITO MONTE				
4	4				
5	5				
6	6				
7	7				
8	8				
9	9				
10	10				
11	11				
12	12				
13	13				
14	14				
15	15				
16	16				
17	17				
18	18				
19	19				
20	20				
21	21				
22	22				
23	23				
24	24				
25	25				
26	26				
27	27				
28	28				
29	29				
30	30				
31	31				
32	32				
33	33				
34	34				
35	35				
36	36				
37	37				
38	38				
39	39				
40	40				
41	41				
42	42				
43	43				
44	44				
45	45				
46	46				
47	47				
48	48				
49	49				
50	50				


Informe abaixo o Número do período em que os eventos serão concluídos (indicado por vírgulas)

Nº do Evento	Título dos Eventos
1	1. Administração Local
2	2. SERVIÇOS PRELIMINARES
3	3. DRENAGEM SUPERFICIAL
4	4. LEITO VÁRIO
5	5. PINTURA / SINALIZAÇÃO

A administração local será proporcional a execução dos demais eventos, independente de frentes de obra

Cronograma	Mês 01	Mês 02	Mês 03	Mês 04
%	27,22%	22,21%	26,86%	23,70%
R\$	131.556,99	107.332,54	129.815,53	114.570,15
%	27,22%	49,44%	76,30%	100,00%
R\$	131.556,99	238.889,53	368.705,06	483.225,21

CARIRIACU/CE, 16 de fevereiro de 2023
Local e Data


Responsável Técnico JOSÉ CELSO PINHEIRO
CREA/CAU/CET3.639D

