

RGF-ANEXO 1 (LRF, art. 55, inciso I, alínea 'a')

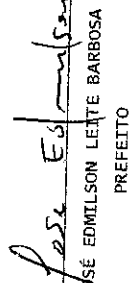
R\$ 1,00

DESPESA COM PESSOAL	DESPESAS EXECUTADAS (Últimos 12 Meses)													
	Liquidadas													
	Set/2016	Out/2016	Nov/2016	Dez/2016	Jan/2017	Fev/2017	Mar/2017	Abr/2017	Mai/2017	Jun/2017	Jul/2017	Ago/2017	TOTAL (últimos 12 Meses) (a)	Inscritas em restos a pagar não processados (b)
DESPESA BRUTA COM PESSOAL (I)	2.485.861,88	2.194.813,18	2.382.282,90	4.809.276,90	2.274.607,48	3.324.232,88	2.573.430,28	2.446.789,69	2.152.022,10	2.337.506,96	4.743.649,72	2.274.607,48	3.210.937,86	2.495.094,46
Pessoal ativo	39.072,19	42.791,08	44.775,94	65.627,18	0,00	113.295,02	78.335,82	0,00	0,00	0,00	0,00	0,00	0,00	0,00
Pessoal inativo e pensionista	0,00	0,00	0,00	0,00	0,00	0,00	0,00	0,00	0,00	0,00	0,00	0,00	0,00	0,00
Outras despesas de pessoal decorrentes de decisões judiciais d	28.137,83	33.276,84	45.761,22	83.932,79	163.493,23	370.045,62	33.233,67	0,00	0,00	0,00	0,00	0,00	0,00	0,00
DESPESA NÃO COMPUTADAS (parag. 1o. d Indenizações por demissão e inden	0,00	0,00	0,00	0,00	0,00	0,00	0,00	0,00	0,00	0,00	0,00	0,00	0,00	0,00
Decorrentes de decisão judicial d	28.137,83	33.276,84	45.761,22	83.932,79	25.292,39	40.542,68	33.233,67	0,00	0,00	0,00	0,00	138.200,84	329.502,94	0,00
Despesas de exercícios anteriores	0,00	0,00	0,00	0,00	0,00	0,00	0,00	0,00	0,00	0,00	0,00	0,00	0,00	0,00
Inativos e pensionistas com recur	0,00	0,00	0,00	0,00	0,00	0,00	0,00	0,00	0,00	0,00	0,00	0,00	0,00	0,00
DESP. LÍQ. COM PESSOAL (III)=(I-II)	2.457.724,05	2.161.536,34	2.336.521,68	4.725.344,11	2.111.114,25	2.954.187,26	2.540.196,61							
DESPESA COM PESSOAL CONTINUAÇÃO	Liquidadas													
DESPESA BRUTA COM PESSOAL (I)	2.909.306,95	2.950.382,51	4.236.570,52	2.847.126,17	2.868.934,02	35.856.825,67	0,00	2.819.786,88	2.873.261,98	4.106.589,67	2.771.295,56	2.792.285,07	35.023.827,43	0,00
Pessoal ativo	89.520,07	77.120,53	129.980,85	75.830,61	76.648,95	832.998,24	0,00	0,00	0,00	0,00	0,00	0,00	0,00	0,00
Pessoal inativo e pensionista	0,00	0,00	0,00	0,00	0,00	0,00	0,00	0,00	0,00	0,00	0,00	0,00	0,00	0,00
Outras despesas de pessoal decorrentes de decisões judiciais d	23.060,29	109.822,39	17.413,15	0,00	0,00	1.741.175,27	0,00	0,00	0,00	0,00	0,00	0,00	0,00	0,00
DESPESA NÃO COMPUTADAS (parag. 1o. d Indenizações por demissão e inden	0,00	0,00	0,00	0,00	0,00	0,00	0,00	0,00	0,00	0,00	0,00	0,00	0,00	0,00
Decorrentes de decisão judicial d	23.060,29	109.822,39	17.413,15	0,00	0,00	440.473,25	0,00	0,00	0,00	0,00	0,00	0,00	467.703,78	0,00
Despesas de exercícios anteriores	0,00	0,00	0,00	0,00	0,00	0,00	0,00	0,00	0,00	0,00	0,00	0,00	0,00	0,00
Inativos e pensionistas com recur	0,00	0,00	0,00	0,00	0,00	832.998,24	0,00	0,00	0,00	0,00	0,00	0,00	0,00	0,00
DESP. LÍQ. COM PESSOAL (III)=(I-II)	2.886.246,66	2.840.560,12	4.219.157,37	2.847.126,17	2.868.934,02	34.115.650,40	0,00							

RELATÓRIO DE GESTÃO FISCAL
DEMONSTRATIVO DA DESPESA COM PESSOAL
ORÇAMENTO FISCAL E DA SEGURIDADE SOCIAL
2º quadrimestre de 2017 (até Agosto)

Nota: Durante o exercício, somente as despesas liquidadas são consideradas executadas. No encerramento do exercício, as despesas não liquidadas inscritas em restos a pagar não processados são também consideradas executadas. Dessa forma, para maior transparência, as despesas executadas estão segregadas em:

- a) Despesas liquidadas, consideradas aquelas em que houve a entrega do material ou serviço, nos termos do art. 63 da Lei 4.320/64
- b) Despesas empenhadas mas não liquidadas, inscritas em Restos a Pagar não processados, consideradas liquidadas no encerramento do exercício, por força inciso II do art. 35 da Lei 4.320/64


JOSÉ EDMILSON LEITE BARBOSA
PREFEITO

INFOCONT ASSESSORIA CONTABIL MUNICIPAL
ESCRITÓRIO DE CONTABILIDADE


JOSE MARCOS ALVES VILAR
GESTOR

CICERO LÚCAS DE MACEDO ANDRADE
COORDENADOR DE CONTROLE INTERNO

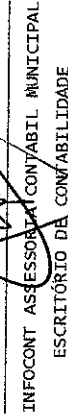
APURAÇÃO DO CUMPRIMENTO DO LIMITE LEGAL	VALOR	% SOBRE RCL AJUSTADA
RECEITA CORRENTE LÍQUIDA - RCL(IV)	52.791.911,33	-
(-) Transferência obrigatória da união relativas às emendas individuais (V) (§13, art. 166 da CF)	0,00	0,00 % (*)
= RECEITA CORRENTE LÍQUIDA AJUSTADA - (VI)	52.791.911,33	100,00 %
DESPESA TOTAL COM PESSOAL - DTP (VII) = (IIIf + IIIb)	34.115.650,40	64,62 %
LIMITE MÁXIMO (VIII)(incisos I,II e III do art. 20 da LRF)	28.507.632,12	54,00 %
LIMITE PRUDENCIAL (IX) = (0,95 x VIII) (parágrafo único do art. 22 da LRF)	27.082.250,51	51,30 %
LIMITE DE ALERTA (X) = (0,90 x VIII) (inciso II do Par. 1º do art. 59 da LRF)	25.656.868,91	48,60 %

FONTE: SISTEMA: Aspec Informática - UNIDADE RESPONSÁVEL: Prefeitura Municipal de Caririçu - DATA DA EMISSÃO: 30/09/2017 - HORA DA EMISSÃO: 10:14:07

Nota: Durante o exercício, somente as despesas liquidadas são consideradas executadas. No encerramento do exercício, as despesas não liquidadas inscritas em restos a pagar não processados são também consideradas executadas. Dessa forma, para maior transparência, as despesas executadas estão segregadas em:

- a) Despesas liquidadas, consideradas aquelas em que houve a entrega do material ou serviço, nos termos do art.63 da Lei 4.320/64
- b) Despesas empenhadas mas não liquidadas, inscritas em Restos a Pagar não processados, consideradas liquidadas no encerramento do exercício, por força inciso II do art.35 da lei 4.320/64


 JOSÉ EDMILSON LEITE BARBOSA
 PREFEITO


 INFOCONT ASSESSORIA CONTÁBIL MUNICIPAL
 ESCRITÓRIO DE CONFIABILIDADE


 JOSÉ MARCOS ALVES VTLAR
 GESTOR


 CICERO LUCAS DE MACEDO ANDRADE
 COORDENADOR DE CONTROLE INTERNO

RGF - ANEXO 2 (LRF, Art. 55, inciso I, alínea 'b')

R\$ 1,00

	SALDO DO EXERCÍCIO 2016	SALDO DO EXERCÍCIO 2017		
		Até o 1º Quadrimestre	Até o 2º Quadrimestre	Até o 3º Quadrimestre
DÍVIDA CONSOLIDADA				
DÍVIDA CONSOLIDADA - DC (I)				
Dívida mobiliária	25.371.008,81	24.818.433,29	24.379.707,03	
Dívida contratual	0,00	0,00	0,00	
Empréstimos	25.371.008,81	24.818.433,29	24.379.707,03	
Internos	0,00	0,00	0,00	
Externos	0,00	0,00	0,00	
Reestruturação da dívida de estados e municípios	0,00	0,00	0,00	
Financiamentos	0,00	0,00	0,00	
Internos	0,00	0,00	0,00	
Externos	0,00	0,00	0,00	
Parcelamento e renegociação de dívidas	0,00	0,00	0,00	
De tributos	21.391.371,34	20.904.927,32	20.557.988,83	
De contribuições previdenciárias	0,00	0,00	0,00	
De demais contribuições sociais	21.391.371,34	20.904.927,32	20.557.988,83	
Do FGTS	0,00	0,00	0,00	
Com Instituição não financeira	0,00	0,00	0,00	
Demais dívidas contratuais	0,00	0,00	0,00	
Precatórios posteriores a 05/05/2000 (inclusive) - vencidos e não pagos	3.979.637,47	3.913.505,97	3.821.718,20	
Outras dívidas	0,00	0,00	0,00	
DEDUÇÕES (II)				
Disponibilidade de caixa	916.517,96	981.227,61	1.152.187,04	
Disponibilidade de caixa bruta	0,00	0,00	-4.657.400,90	
(-) Restos a pagar processados (exceto precatórios)	4.230.543,75	5.792.776,91	3.763.750,56	
Demais haveres financeiros	6.690.748,87	6.843.911,58	8.421.151,46	
	916.517,96	981.227,61	1.152.187,04	
DÍVIDA CONSOLIDADA LÍQUIDA (III) = (I - II)				
	24.454.490,85	23.837.205,68	23.227.519,99	
Receita corrente líquida - RCL	52.765.298,56	53.309.266,21	52.791.911,33	
% da DC sobre a RCL (I/RCL)	48,08%	46,56%	46,18%	%


% da DCL sobre a RCL (III/RCL)	46,35%	44,71%	44,00%
Limite definido por resolução do Senado Federal (%)	63.318.358,27	63.971.119,45	63.350.293,60
Limite de alerta (inciso III do parag.1º do art.59 da LRF) (%)	56.986.522,44	57.574.007,51	57.015.264,24

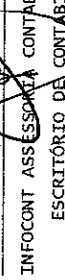
OUTROS VALORES NÃO INTEGRANTES DA DÍVIDA CONSOLIDADA


Precatórios anteriores a 05/05/2000	0,00	0,00	0,00
Precatórios posteriores a 05/05/2000	0,00	0,00	0,00
Passivo atuarial	26.790.428,27	26.790.428,27	26.790.428,27
Insuficiência financeira	2.460.205,12	1.051.134,67	4.657.400,90
Depósitos	2.918.461,01	3.573.321,10	3.803.463,73
Restos a pagar não processados de exercícios anteriores	3.181.791,84	3.181.791,84	2.818.274,09
Antecipação de receita orçamentária - ARO	0,00	0,00	0,00

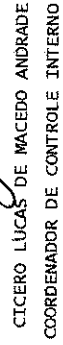
FONTE: SISTEMA: Aspec Informática - UNIDADE RESPONSÁVEL: Prefeitura Municipal de Caririçu - DATA DA EMISSÃO: 30/09/2017 - HORA DA EMISSÃO: 10:14:44

NOTA: Os valores da câmara não estão contemplados neste relatório.


 JOSÉ EDMILSON LEITE BARBOSA
 PREFEITO


 INFOCONT ASSESSORIA CONTABIL MUNICIPAL
 ESCRITÓRIO DE CONTABILIDADE


 JOSÉ MARCOS ALVES VILAR
 GESTOR


 CICERO LUCAS DE MACEDO ANDRADE
 COORDENADOR DE CONTROLE INTERNO

RGF - ANEXO 3 (LRF, art. 55, inciso I, alínea 'c' e art. 40 § 1o.)

R\$ 1,00

GARANTIAS CONCEDIDAS	SALDOS DO EXERCÍCIO ATUAL		
	SALDO DO EXERCÍCIO ANTERIOR	Até o 1o. Quadrimestre	Até o 3o. Quadrimestre
EXTERNAS (I)			
Aval ou Fiança em Operações de Crédito			
Outras Garantias nos Termos da LRF			
INTERNAS (II)			
Aval ou Fiança em Operações de Crédito			
Outras Garantias nos Termos da LRF			
TOTAL DAS GARANTIAS CONCEDIDAS (III) = (I + II)			
RECEITA CORRENTE LÍQUIDA - RCL (IV)	52.765.298,56	53.309.266,21	52.791.911,33
% DO TOTAL DAS GARANTIAS SOBRE A RCL	0,00%	0,00%	0,00%
LIMITE DEFINIDO POR RESOLUÇÃO DO SENADO FEDERAL - 	22,00%	22,00%	22,00%
LIMITE DE ALERTA (Inciso III do paragra. 1º do art.59 da LRF) (%)	19,80%	19,80%	19,80%
CONTRAGARANTIAS RECEBIDAS			
EXTERNAS (V)			
Aval ou Fiança em Operações de Crédito			
Outras Garantias nos Termos da LRF			
INTERNAS (VI)			
Aval ou Fiança em Operações de Crédito			
Outras Garantias nos Termos da LRF			
TOTAL DAS CONTRAGARANTIAS CONCEDIDAS (VII) = (V + VI)			

Ceará

Governo Municipal de Caririáçu
Consolidado

RGF - ANEXO 3 (LRF, art. 55, inciso I, alínea 'c' e art. 40 \$ 1o.)


RELATÓRIO DE GESTÃO FISCAL
DEMONSTRATIVO DAS GARANTIAS E CONTRAGARANTIAS DE VALORES
ORÇAMENTOS FISCAL E DA SEGURIDADE SOCIAL
2º quadrimestre de 2017 (até Agosto)

Pag.: 0002


R\$ 1,00

Medidas corretivas:


Nota: Inclui garantias concedidas por meio de Fundos



JOSE EDMILSON LEITE BARBOSA
PREFEITO



CICERO LUCAS DE MACEDO ANDRADE
COORDENADOR DE CONTROLE INTERNO



JOSE MARCOS ALVES VILAR
GESTOR

RGF-Anexo 4 (LRF, art.55, inciso I, alínea 'd' e inciso III, alínea 'c')

R\$ 1,00

OPERAÇÕES DE CRÉDITO	VALOR REALIZADO	
	NO QUADRIMESTRE DE REFERÊNCIA	ATÉ O QUADRIMESTRE DE REFERÊNCIA (a)
Mobiliária		
Interna	0,00	0,00
Externa	0,00	0,00
Contratual		
Interna	126.906,21	261.021,28
Externa	126.906,21	261.021,28
Empréstimos		
Aquisição financiada de bens e arrendamento mercantil financeiro	0,00	0,00
Antecipação de receita pela venda a termo de bens e serviços	0,00	0,00
Assunção, reconhecimento e confissão de dívidas (LRF, art 29, parágrafo)	0,00	0,00
Operações de crédito previstas no art. 7º parágrafo 3º da RSF nº 43/200	0,00	0,00
Externa	126.906,21	261.021,28
Empréstimos		
Aquisição financiada de bens e arrendamento mercantil financeiro	0,00	0,00
Antecipação de receita pela venda a termo de bens e serviços	0,00	0,00
Assunção, reconhecimento e confissão de dívidas (LRF, art 29, parágrafo)	0,00	0,00
Operações de crédito previstas no art. 7º parágrafo 3º da RSF nº 43/200	0,00	0,00
TOTAL (I)	126.906,21	261.021,28
APURAÇÃO DO CUMPRIMENTO DOS LIMITES		
Receita corrente líquida - RCL	52.791.911,33	100,00 %
Operações vedadas (II)	0,00	0,00 %
Total considerado para fins da apuração do cumprimento do limite (III)=(Ia+ II)	261.021,28	0,49 %
Limite geral definido por resolução do Senado Federal para as operações de crédito internas e externa	8.446.705,81	16,00 %
Limite de alerta (inciso III do paragraf.1º do art.59 da LRF) - (%)	7.602.035,23	14,40 %

Operações de crédito por antecipação de receita orçamentária	0,00	0,00 %
Limite definido por resolução do Senado Federal para as operações de crédito por antecipação de recei	3.695.433,79	7,00 %

OUTRAS OPERAÇÕES QUE INTEGRAM DÍVIDA CONSOLIDADA	VALOR REALIZADO	
	NO QUADRIMESTRE DE REFERÊNCIA	ATÉ O QUADRIMESTRE DE REFERÊNCIA (a)
parcelamento de dívidas	0,00	0,00
Tributos	0,00	0,00
Contribuições previdenciárias	0,00	0,00
FGTS	0,00	0,00
Operações de reestruturação e recomposição do principal de dívidas	0,00	0,00


FONTE: SISTEMA: Aspec Informática - UNIDADE RESPONSÁVEL: Prefeitura Municipal de Caririáçu - DATA DA EMISSÃO: 30/09/2017 - HORA DA EMISSÃO: 10:15:51

Nota :


 JOSÉ EDMILSON LEITE BARBOSA
 PREFEITO

INFOCONT ASSESSORIA CONTABIL MUNICIPAL
 ESCRITÓRIO DE CONTABILIDADE


 JOSÉ MARCOS ALVES VILAR
 GESTOR


 CICERO LUCAS DE MACEDO ANDRADE
 COORDENADOR DE CONTROLE INTERNO


Anexo 7 - LRF, ART. 48,

R\$ 1,00

RECEITA CORRENTE LÍQUIDA		VALOR ATÉ O BIMESTRE
Receita Corrente Líquida		52.791.911,33
DESPESA COM PESSOAL		
Despesa Total com Pessoal - DTP	34.115.650,40	64,62%
Limite Máximo (incisos I, II e III, art. 20 da LRF) - <=>	28.507.632,12	54,00%
Limite Prudencial (parágrafo único, art. 22 da LRF) - <=>	27.082.250,51	51,30%
DÍVIDA CONSOLIDADA		
Dívida Consolidada Líquida	23.227.519,99	44,00%
Limite Definido por Resolução do Senado Federal	63.350.293,60	120,00%
GARANTIA DE VALORES		
Total das Garantias Concedidas	0,00	0,00%
Limite Definido por Resolução do Senado Federal	11.614.220,49	22,00%
OPERAÇÕES DE CRÉDITO		
Operações de Crédito Externas e Internas	261.021,28	0,49%
Operações de Crédito por Antecipação da Receita	0,00	0,00%
Limite definido pelo Senado Federal para Operações de Crédito Externas e Internas	8.446.705,81	16,00%
Limite definido pelo Senado Federal para Operações de Crédito por Antecipação da Receita	3.695.433,79	7,00%
RESTOS A PAGAR		
		DISPONIBILIDADE DE CAIXA LÍQUIDA (ANTES)
		INSCRIÇÃO EM DA INSCRIÇÃO EM
		RESTOS A PAGAR NÃO RESTOS A PAGAR NÃO
		PROCESSADOS DO PROCESSADOS DO
		DO EXERCÍCIO DO EXERCÍCIO)
Valor total	11.930.393,57	-1.005.894,09


RELATÓRIO DE GESTÃO FISCAL
DEMONSTRATIVO SIMPLIFICADO DO RELATÓRIO DE GESTÃO FISCAL
ORÇAMENTOS FISCAL E DA SEGURIDADE SOCIAL
2º quadrimestre de 2017 (até Agosto)

FONTE: SISTEMA: Aspec Informática -- UNIDADE RESPONSÁVEL: Prefeitura Municipal de Caririçu - DATA DA EMISSÃO: 30/09/2017 - HORA DA EMISSÃO: 10:18:47



JOSÉ EDMILSON LEITE BARBOSA
PREFEITO

INFOCONT ASSESSORIA CONTABIL MUNICIPAL
ESCRITÓRIO DE CONTABILIDADE



JOSE MARCOS ALVES VILAR
GESTOR

CICERO LUCAS DE MACEDO ANDRADE
COORDENADOR DE CONTROLE INTERNO